



# Unterschreiben mit der Bürgerkarte



# Rechtsgültige Unterschrift

- » Die Bürgerkarte kann als rechtsgültige Unterschrift im Internet verwendet werden, sie ist der handgeschriebenen Unterschrift gleichgestellt.
- » Sowohl das Handy und die aktivierte e-card sind auch Ihr virtueller Ausweis, Sie können sie also im Web so verwenden, wie zum Beispiel Ihren Führerschein oder Ihren Reisepass. Sie können damit aber auch Dokumente oder Rechnungen digital signieren.



# Bürgerkartenfunktion

- » Die Bürgerkartenfunktion ist in zwei Formen verfügbar:
- » **Handy-Signatur:** Zur Nutzung der Handy-Signatur ist ein empfangsbereites Mobiltelefon notwendig. Die Handy-Signatur funktioniert mit allen Mobiltelefonen und ist kostenlos.
- » **Karte mit aktivierter Bürgerkartenfunktion:** Sie können die Bürgerkartenfunktion beispielsweise auf Ihrer e-card aktivieren. Zur Verwendung einer Karte mit aktivierter Bürgerkartenfunktion benötigen Sie ein Kartenlesegerät.



# Vorteile Bürgerkarte :

- » **Kostenfreie Nutzung:** Die Nutzung von Handy-Signatur und e-card als Bürgerkarte sind völlig kostenlos.
- » **Zeitersparnis:** Sowohl Privatpersonen als auch Unternehmen können Amtswege rasch und einfach über das Internet erledigen
- » **Hohe Sicherheit:** Ausschließlich die korrekte Kombination der beiden Faktoren Wissen (PIN bzw. Passwort) und Besitz (e-card bzw. Handy) ermöglicht eine erfolgreiche Anmeldung (Login) an einem Service oder eine elektronische Unterschrift.
- » **Datenschutz:** Kryptographische Verfahren verhindern den zentralen Zugriff auf sensible Daten.
- » **Komfort:** E-Services von Verwaltung und Wirtschaft können mit der gleichen Methode genutzt werden, die unzähligen Benutzerkennungen sind damit Vergangenheit.





# Möglichkeiten der Aktivierung

- » Online-Aktivierung mit bestehender Bürgerkarte
- » Aktivierung über FinanzOnline
- » Aktivierung über Postserver und BANKIDENT (derzeit bei Bank Austria)
- » Aktivierung mit Onlinebanking (z.B. via BriefButler.at)
- » Persönliche Aktivierung in einer der Registrierungsstellen oder Finanzämter in ganz Österreich
- » Persönliche Aktivierung für SchülerInnen und Bedienstete an Schulen
- » Aktivierung über Post.at
- » Pensionservice der ÖBB
- » <https://www.buergerkarte.at/aktivieren-handy.html>



# ÖBB-Pensionservice

- Schriftgröße +

[Home](#) | [Kontakt](#)

[Team](#) | [Philosophie](#)

[Wichtige Werte](#) | [Formulare](#) | [Links](#) | [Archiv](#)

- [Ergänzungszulage](#)
- [Erwerbstätigkeit / Teilpension](#)
- [at. Fahrbegünstigung](#)
- [Haushaltszulage / Kinderzulage](#)
- [Kriegsgefangenenentschädigung](#)
- [Lohnsteuer](#)
- [Meldepflicht](#)
- [Pensionsabschnitt](#)
- [Pensionskonto](#)
- [Pflegegeld](#)
- [Rechtsgrundlagen](#)
- [Studienunterstützung](#)
- [Todesfall](#)

### Kostenlose Aktivierung von Handy-Signaturen

Um Ihnen den Zugang zu den **Vorteilen einer elektronischen Unterschrift** zu erleichtern, besteht für Sie ab sofort die Möglichkeit, die dazu erforderlichen Schritte (Installieren und Freischalten Ihrer Handy-Signatur) durch qualifizierte Mitarbeiter des ÖBB-Pensionservice, durchführen zu lassen. Ebenso stehen Ihnen diese Mitarbeiter für Fragen im Zusammenhang mit der Handhabung Ihrer Handy-Signatur zur Verfügung.

### Was ist für Ihre Registrierung erforderlich?

1. vorherige Terminvereinbarung ([Kontakt](#))
2. Ihr persönliches Erscheinen vor Ort
3. Die Mitnahme **eines gültigen amtlichen Lichtbildausweises** (Führerschein, Internationaler Reisepass, Personalausweis, ...)
4. Mitnahme jenes Mobiltelefons, welches künftig zum Signieren und Freischalten verwendet werden soll (egal ob Vertragshandy oder Wertkartenhandy; das Mobiltelefon muss SMS empfangen können)


Die Aktivierung Ihrer Handy-Signatur ist **KOSTENLOS!**

Sie können Ihre Handy-Signatur nicht nur für Ihre Anträge und Anliegen im Zusammenhang mit dem ÖBB-Pensionservice nutzen. Eine Übersicht über weitere Einsatzmöglichkeiten der Handy-Signatur erhalten Sie [hier](#)

Machen Sie von der neuen Serviceleistung des ÖBB-Pensionservice Gebrauch und profitieren Sie von den damit verbundenen Vorteilen - "Lass Dich aktivieren!"

[nach oben](#)

[Seite drucken](#) | [Bookmarken](#) | [Impressum](#)



# ÖBB Handbuch für Signatur

» Handbuch für ÖBB-Signatur

[http://www.pensionservice.oebb.at/Formulare/  
Handbuch\\_Signatur.pdf](http://www.pensionservice.oebb.at/Formulare/Handbuch_Signatur.pdf)



# PFD zum Unterschreiben

**HANDY-SIGNATUR**  
IHRE DIGITALE IDENTITÄT



[Startseite](#)

[Unterschreiben](#)

[Prüfen](#)


[Showbox](#)

[Mehr Informationen](#)

[Hilfe](#)

## PDF-Unterschreiben

Unterschreiben Sie schnell und einfach PDF-Dokumente sichtbar und rechtsgültig mit Ihrer Handy-Signatur.



Wählen Sie eine Datei aus, die Sie elektronisch signieren möchten und laden Sie diese hoch. Tipp: Ziehen Sie das Dokument direkt auf die grau markierte Fläche.

Keine ausgewählt





# PDF hochladen

**HANDY-SIGNATUR**  
IHRE DIGITALE IDENTITÄT



[Startseite](#)

[Unterschreiben](#)

[Prüfen](#)

[Showbox](#)

[Mehr Informationen](#)

[Hilfe](#)

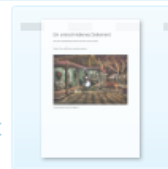
## PDF-Unterschreiben

Unterschreiben Sie schnell und einfach PDF-Dokumente sichtbar und rechtsgültig mit Ihrer Handy-Signatur.



Wählen Sie eine Datei aus, die Sie elektronisch signieren möchten und laden Sie diese hoch. Tipp: Ziehen Sie das Dokument direkt auf die grau markierte Fläche.

Keine ausgewählt



## PDF-Unterschreiben

Unterschreiben Sie schnell und einfach PDF-Dokumente sichtbar und rechtsgültig mit Ihrer Handy-Signatur.




Navigation: << 1 >>

### Ein unterschriebenes Dokument

Hier kann nichts verändert werden ohne dass man es merkt!

Weder Text noch Bild kann verändert werden.



Und das wird jetzt von mir signiert

1/1



Ziehen Sie das Signaturbild oberhalb dieses Textes auf die Seitenansicht um den Signaturblock zu positionieren.


Oder jetzt nicht sichtbar signieren

### Signaturen


Ein unterschriebenes Dokument

Hier kann nichts verändert werden ohne dass man es merkt!

Weder Text noch Bild kann verändert werden.



Hier die Signatur von mir signieren



## PDF-Unterschreiben

Unterschreiben Sie schnell und einfach PDF-Dokumente sichtbar und rechtsgültig mit Ihrer Handy-Signatur.




« 1 »


Ein unterschriebenes Dokument

Hier kann nichts verändert werden ohne dass man es merkt!

Weder Text noch Bild kann verändert werden.



Und das wird jetzt von mir signiert



1/1

### Signaturen




Seite: 1

Ein unterschriebenes Dokument

Hier kann nichts verändert werden ohne dass man es merkt!

Weder Text noch Bild kann verändert werden.





Und das wird jetzt von mir signiert



# Signatur Passwort eingeben

## PDF-Unterschreiben

Unterschreiben Sie schnell und einfach PDF-Dokumente sichtbar und rechtsgültig mit Ihrer Handy-Signatur.



**Mobiltelefonnummer:**

+43664555555555



**Signatur Passwort:**

.....



Identifizieren

Abbruch



[Eigenes Fenster](#)



# SMS Tan



**HANDY-SIGNATUR**  
IHRE DIGITALE IDENTITÄT

**A TRUST**  
einfach sicher

[Startseite](#) [Unterschreiben](#) [Prüfen](#) [Showbox](#) [Mehr Informationen](#) [Hilfe](#)

## PDF-Unterschreiben


Unterschreiben Sie schnell und einfach PDF-Dokumente sichtbar und rechtsgültig mit Ihrer Handy-Signatur

**Vergleichswert:** IylgRiQOJ7  
[Signaturdaten anzeigen](#)



**TAN:**

[Eigenes Fenster](#)



**SMS**

Handy-Signatur  
Vergleichswert: IylgRiQOJ7  
TAN: ehmtq5  
(5 Min. gültig)



# PDF downloaden und verwenden

**HANDY-SIGNATUR**  
IHRE DIGITALE IDENTITÄT

**A TRUST**  
einfach sicher

[Startseite](#)

[Unterschreiben](#)

[Prüfen](#)

[Showbox](#)

[Mehr Informationen](#)

[Hilfe](#)

## PDF-Unterschreiben

Unterschreiben Sie schnell und einfach PDF-Dokumente sichtbar und rechtsgültig mit Ihrer Handy-Signatur.



Laden Sie sich das signierte Dokument runter oder verschicken Sie dieses einfach und bequem.

### Dokument herunterladen

Laden Sie sich das Dokument einfach herunter.

Dokument herunterladen

Oder weiteres Dokument unterschreiben

### Dokument verschicken

Senden Sie das Dokument an eine oder mehrere E-Mail Adressen Ihrer Wahl (Mit Semikolon trennen).

E-Mail

Bitte geben die gewünschte E-Mail Adress

Dokument verschicken

### Dokument im Handy-Signatur-Konto

Sehen sich Ihr signiertes Dokument in Ihrem Handy-Signatur-Konto an.

Dokument in Ihrer Inbox ansehen

## Weitere Informationen

» Allgemeine Informationen

<https://www.buergerkarte.at/>

» Signierung von PDF`s

<https://www.buergerkarte.at/software-pdf-signatur-handy.html>

» Signaturprüfung

<https://www.signatur.rtr.at/de/elsi/Pruefung.html>

